

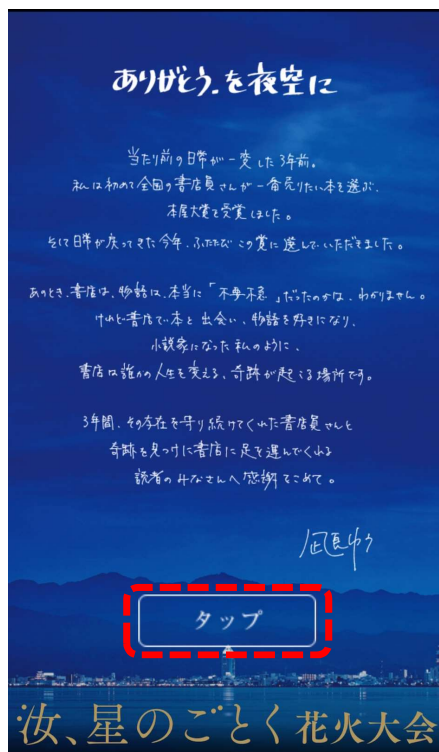
# 「汝、星のごとく花火大会」AR花火使用フロー



書店掲出のポスターのQRコードをスマホで読み込む。



おんまく花火の映像が自動再生される。



凧良先生の本施策に対する手書きメッセージが表示される。下部のタップボタンタップして次に進む。

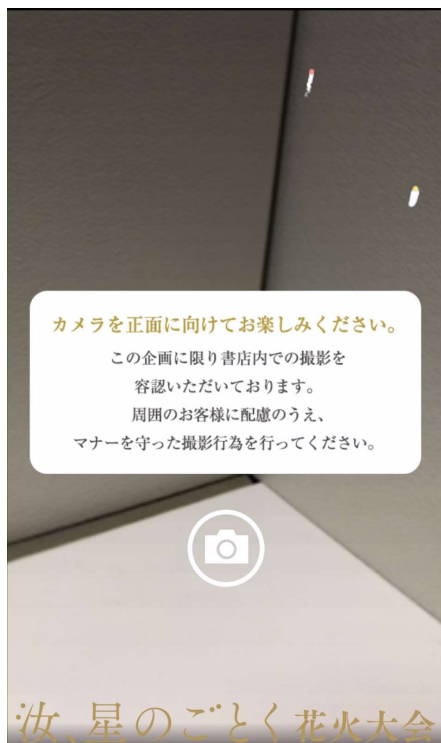


「AR使い方/キャンペン規約」部分をタップすると規約が表示される。再生ボタン▶をタップして次に進む。


# 「汝、星のごとく花火大会」AR花火使用フロー



動作と方向、カメラへのアクセスを許可。



撮影における注意喚起が表示され、自動で消える。



AR花火が360度打ち上がる。  
自分が撮影したい瞬間にカメラマークをタップ。  
※この時、カメラを正面に向ける。



①撮影した画像をシェアする場合、「本屋での花火をシェアしよう!」をタップ。  
②撮影し直す場合、左上の【<】をタップ。  
③冒頭の花火映像に戻りたい場合、「TOPに戻る」をタップ。

## 「汝、星のごとく花火大会」AR花火使用フロー



表示されている赤枠の画像を  
長押しして保存。



Twitter/Instagram  
のアイコンをタップしてシェア。

# 「汝、星のごとく花火大会」AR花火使用フロー

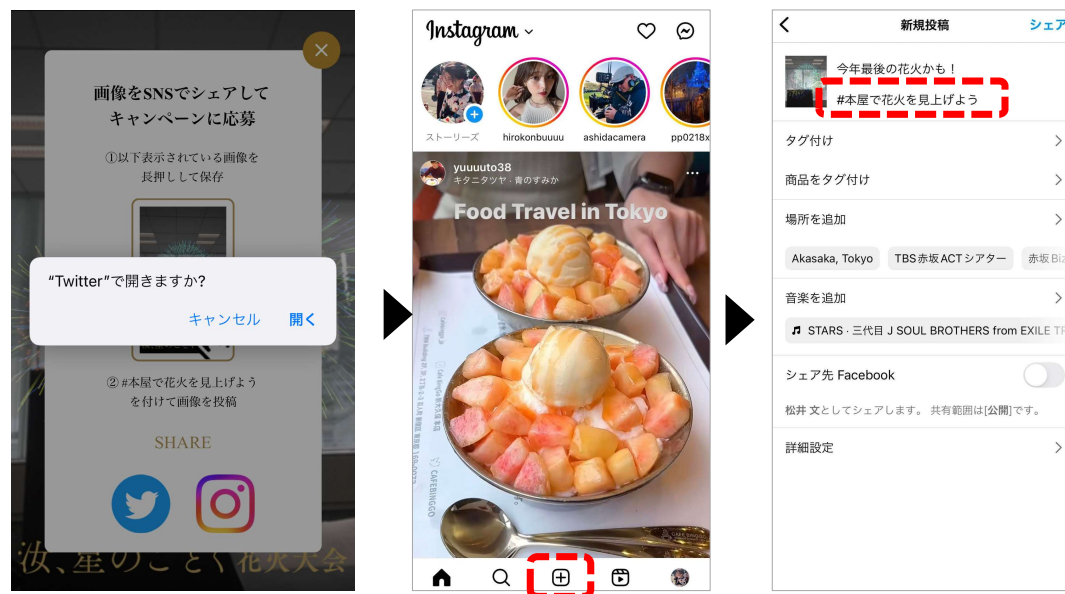
## Twitterシェアの場合



ハッシュタグ【#本屋で花火を見上げよう】は自動生成されているため、保存した画像を添付してツイート。

※アプリをダウンロードしていない場合、Webブラウザが立ち上がり、ログイン画面が表示される。(iOS/Android同様)

## Instagramシェアの場合



通常の投稿フローと同様に、ハッシュタグ【#本屋で花火を見上げよう】とともに写真を投稿。

iOS：インスタアプリが入っている場合、インスタアプリが開く。  
入っていない場合はwebブラウザでインスタが開く。  
Android：アプリ入っている有無関わらず、webブラウザでインスタが開く。

## Q&A

### 【注意事項】

1. 撮影環境が暗すぎる、明るすぎる、カメラのピントが合っていない場合うまくARが起動しない場合がございます。
2. スマートフォン標準カメラをご利用でない場合、ARが起動しない場合がございます。
3. ARフィルタはスマートフォンからのみご利用いただけます。タブレット端末につきましては動作を保証しておりません。
4. ARフィルタはご応募者様ご自身の責任の元でお楽しみください。
5. ARフィルタを利用して撮影される際は周りの方の映り込みや、個人情報の映り込みにはご注意ください。

Q: AR体験をするためには何が必要ですか？

A: AR体験をするには、スマートフォンが必要です。また、推奨環境は以下の通りとなります。

- 1.iPhone(iOS16以上のsafari)
- 2.Android(OS最新環境Chrome)

Q: ARがうまく動作しない場合、どうすればいいですか？

A: ARがうまく動作しない場合、以下の項目をチェックしてみてください。

- ・電波状況、インターネット接続が安定しているか確認してください。
- ・スマートフォンやデバイスのソフトウェアが最新版に更新されているか確認してください。
- ・低電力モード状態が解除されているか確認してください。

Q: カメラの映像が映らず、画面が真っ黒のままになる場合、どうすればいいですか？

A : webカメラが起動しない場合、以下の項目をチェックしてみてください。

- ・「動作と方向」の許可をしたか確認ください。
- ・「カメラへのアクセス」の許可をしたか確認ください。

Q: AR体験中にバッテリーがすぐに消費してしまいます。対策はありますか？

A: ARはカメラやセンサーを多く使用するため、バッテリーの消費が早くなることがあります。

バッテリー消費を減らすために以下の点に気をつけてください。

- ・起動していないARアプリは終了させるかバックグラウンドで動作しないようにしてください。
- ・明るさや音量を必要最低限に調整してください。